

Описание

Общие функции

- Универсальные бинарные входы/выходы
- Могут быть установлены в обычную монтажную коробку. Могут использоваться с обычными выключателями и датчиками 220 V
- Функции каналов: включение/выключение, управление яркостью, управление жалюзи, присваивание цифровых значений

- Каждый канал может быть перенастроен, как бинарный выход: сухой контакт/бинарный выход, 1 mA (низкий ток, для подключения светодиодов)
- Пары проводов маркированы своим цветом
- Специальные бороздки на корпусе для зажимов выключателей/датчиков

TA 2 KNX

- 2 канала
- 4 провода подключения

TA 4 KNX

- 4 канала
- 8 проводов подключения

TA 6 KNX

- 6 каналов
- 8 проводов подключения

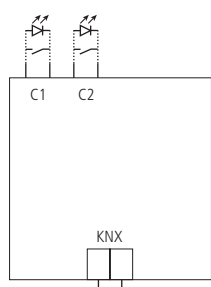
Выбор приборов

Наименование	Артикул
TA 2 KNX	4969202
TA 4 KNX	4969204
TA 6 KNX	4969206

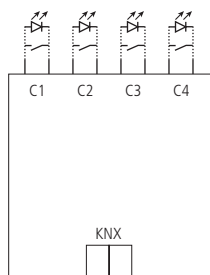
Технические характеристики

	TA 2 KNX	TA 4 KNX	TA 6 KNX
Питание KNX / Токопотребление от шины	Шинное напряжение / ≤ 10 mA		
Длина проводов	25 см		
Выход LED	Низкий ток 1 mA (LED 1 mA)		
Напряжение на контактах	3,3 V		
Ток на контактах	0,5 mA		
Макс. длина проводов	5 м		
Температура среды	-5 °C ... +45 °C		
Степень защиты	IP 20		
Класс защиты	III		

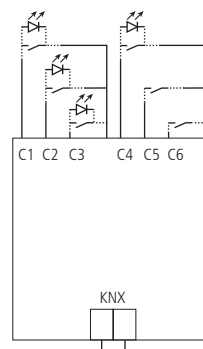
Примеры подключения



TA 2 KNX



TA 4 KNX



TA 6 KNX