

# WRF08 BACnet

Multifunktions-Raumbediengerät  
Multifunction Room Operating Panel

thermokon  
Sensortechnik GmbH

## DE - Datenblatt

Technische Änderungen vorbehalten  
Stand 28.03.2012

## EN - Data Sheet

Subject to technical alteration  
Issue date 2012/03/28



### Anwendung

Das Raumbediengerät dient zur Temperaturerfassung und integrierten Bedienung von HLK, Beleuchtung und Jalousie in der Einzelraumregelung.

Durch die hochwertige Optik und den entsprechend passenden Designrahmen aus Glas, Stein oder Edelstahl gebürstet, eignet sich das Gerät besonders für designorientierte Einrichtungen.

Die Bedienfunktionen lassen sich flexibel je nach Raumanforderungen verwenden. Dazu stehen verschiedene Typen mit unterschiedlicher Anzahl an Funktionstasten zur Verfügung.

Das universelle Raumbediengerät verfügt über eine Kommunikationsschnittstelle für den BACnet, über die die Funktionen der Bedientasten bzw. das Display abgefragt bzw. angesteuert werden können.

Das Gerät besitzt folgende Funktionen:

- Beleuchtete LCD-Anzeige mit festen Symbolen für die HLK Technik
- Je nach Gerätetyp 2, 4, 8 oder 12 Funktionstasten z.B. zur Sollwertverstellung oder Bedienung von Beleuchtung und Jalousie
- Beleuchtete Funktionstasten mit farblicher Status Rückmeldung
- Integriertem Temperatursensor
- Montage auf Standard-Installationsdose

### Application

The room operating panel, suitable for single room applications, is designed for temperature detection and integrated control of heating, cooling, air-conditioning, lighting and blinds.

By means of the high-grade optics and the corresponding sophisticated design frames (made of glass, stone or stainless steel brushed) the device is ideal for design-oriented facilities.

The operating functions can be used very flexible depending on the room requirements. Thus, different types with various numbers of function buttons are available.

The universal room operating panel has a communication interface for BACnet, by which the functions of the operating buttons respectively the display can be inquired or controlled.

The device disposes of the following features:

- Illuminated LCD display with fixed symbols for the heating, cooling and air-conditioning technology
- 2,4,8 or 12 function buttons depending on the device type, e.g. for set point
- Adjustment or control of light and blinds
- Illuminated function buttons with coloured status indication
- Integrated temperature sensor
- Mounting on standard installation box

### Typenübersicht



WRF08 2T	BACnet BACnet Glas BACnet Stein BACnet Edelstahl	Gerät mit 2 Funktionstasten mit Designrahmen Glas mit Designrahmen Stein mit Designrahmen Edelstahl gebürstet
WRF08 4T	BACnet BACnet Glas BACnet Stein BACnet Edelstahl	Gerät mit 4 Funktionstasten mit Designrahmen Glas mit Designrahmen Stein mit Designrahmen Edelstahl gebürstet
WRF08 8T	BACnet BACnet Glas BACnet Stein BACnet Edelstahl	Gerät mit 8 Funktionstasten mit Designrahmen Glas mit Designrahmen Stein mit Designrahmen Edelstahl gebürstet
WRF08 12T	BACnet BACnet Glas BACnet Stein BACnet Edelstahl	Gerät mit 12 Funktionstasten mit Designrahmen Glas mit Designrahmen Stein mit Designrahmen Edelstahl gebürstet

### Types Available

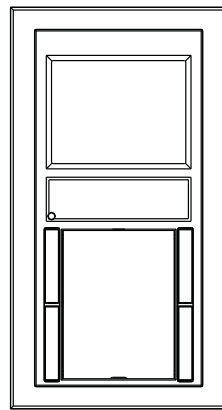
WRF08 2T	BACnet BACnet Glas BACnet Stone BACnet Stainless steel	device with 2 function buttons with glass design frame with stone design frame with stainless steel brushed frame
WRF08 4T	BACnet BACnet Glas BACnet Stone BACnet Stainless steel	device with 4 function buttons with glass design frame with stone design frame with stainless steel brushed frame
WRF08 8T	BACnet BACnet Glas BACnet Stone BACnet Stainless steel	device with 8 function buttons with glass design frame with stone design frame with stainless steel brushed frame
WRF08 12T	BACnet BACnet Glas BACnet Stone BACnet Stainless steel	device with 12 function buttons with glass design frame with stone design frame with stainless steel brushed frame

### Ausführungen

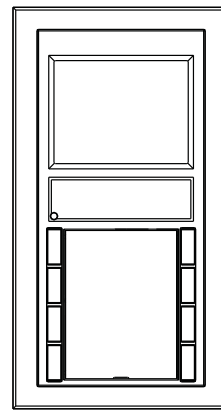
### Version



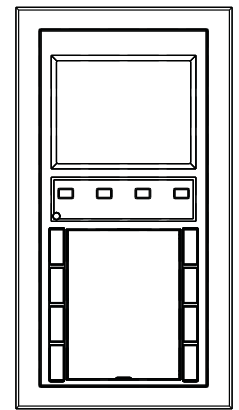
WRF08 2T



WRF08 4T



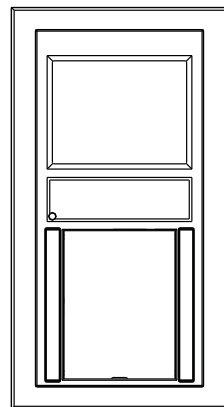
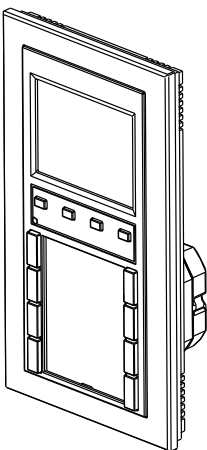
WRF08 8T



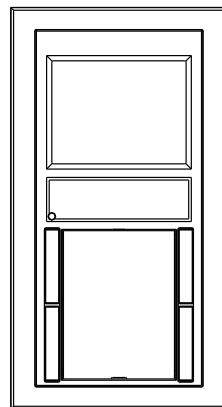
WRF08 12T

Bitte beachten: Die Funktionsweise der Tasten und Anzeige kann variieren. Details sind in der Softwarebeschreibung dokumentiert.

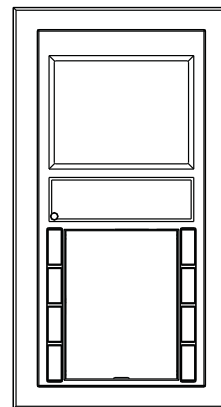
Please note that the function mode of the buttons and display can vary. Details to be found in the respective software applications.



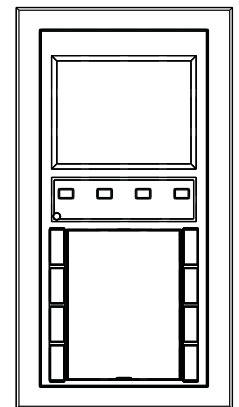
WRF08 2T Glas/Stein/  
Edelstahl  
WRF08 2T glass/stone/  
stainless steel



WRF08 4T Glas/Stein/  
Edelstahl  
WRF08 4T glass/stone/  
stainless



WRF08 8T Glas/Stein/  
Edelstahl  
WRF08 8T glass/stone/  
stainless steel



WRF08 12T Glas/Stein/  
Edelstahl  
WRF08 12T glass/stone/  
stainless steel

**Symbole LCD**

**Symbols LCD**

Wochentag  
Weekday

Mo Mo  
Tu Di  
WE Mi  
TH Do  
Fr Fr  
SA SA  
Su Su

Störung  
Failure

Messwert  
Value

2 1.0°C

Datum  
Date 18.09.04  
Uhrzeit  
Time 20:58:27

Manuelle  
Sollwertverstellung  
Manual Set Point

Istwert Temperatur  
Present Temperature

Anzeigewert "außen"  
Value Outdoor

Anzeigewert in %  
Value %

Anzeigewert "innen"  
Value Indoor

Fenster "offen"  
Window "open"

Anwesend  
(Komfort)  
Occupied

Abwesend  
(Standby)  
Unoccupied

Lüftung Aus  
FAN Off

Lüftung Auto  
FAN Auto

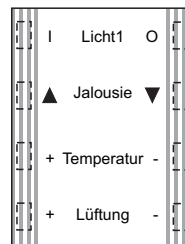
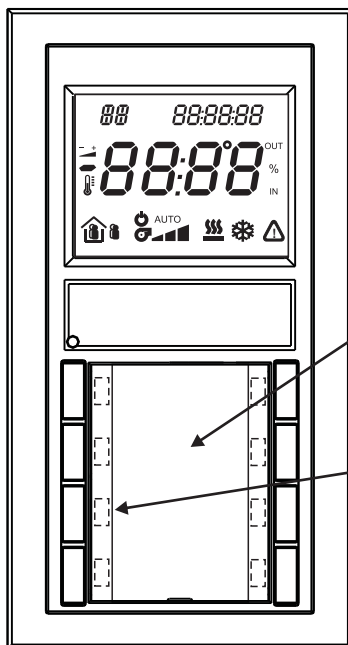
Lüftung Stufe1  
FAN Stage 1

Lüftung Stufe2  
FAN Stage 2

Lüftung Stufe3  
FAN Stage 3

Heizen aktiv  
Heating active

Kühlen aktiv  
Cooling active



Beschriftungsfeld  
aus Papier  
Paper label area

(Beispiel)  
(Example)

LED zur Status Rückmeldung der Taste, Farbe rot  
LED for status indication of button, colour red

**Normen und Standards**

CE-Konformität: 2004/108/EG Elektromagnetische Verträglichkeit  
Produktsicherheit: 2001/95/EG Produktsicherheit

EMV: EN 60730-1: 2002  
Produktsicherheit: EN 60730-1: 2002

**Norms and Standards**

CE-Conformity: 2004/108/EG Electromagnetic compatibility  
Product safety: 2001/95/EG Product safety

EMC: EN 60730-1: 2002  
Product safety: EN 60730-1: 2002

### Technische Daten

Spannungsversorgung: 15-24V= (±10%) oder 24V~ (±10%)  
 Stromaufnahme: typ. 1,5W  
 Schnittstelle: BACnet MS/TP RS485,  
 Baudrate über Displaymenü konfigurierbar  
 (9600, 19200, 38400, 57600, 76800,  
 115200 Baud)  
 Anschlußklemmen: Schraubklemme, max. 1,5mm²,  
 Temperaturerfassung: Bereich: 0...50°C  
 Genauigkeit: ±0,5K  
 Ansprechzeit: Zeitkonstante  $t_{63}$  15 Minuten  
 Gehäuse: Material ABS, Farben reinweiß, anthrazit, alu  
 LCD Anzeige: 39mm x 51mm, Farbe schwarz/weiß  
 Angezeigte Funktionen: Raumtemperatur, Sollwertverstellung,  
 Betriebsart, Lüfterstufe, Präsenz, Fehler  
 Anzahl Funktionstasten: 2, 4, 8 oder 12 je nach Typ,  
 Farbe staubgrau  
 Bedienfunktionen: Licht ein/aus/dimmen, Jalousie  
 Auf/ab/verstellen  
 Tastenfeld: individuell durch Papierstreifen beschriftbar  
 Gehäuseschutzart: IP30 gemäß EN60529  
 Umgebungstemperatur: 0...50°C  
 Transport: -10...50°C / max. 85%rF, nicht kond.  
 Gewicht: 180g



Achtung

### Sicherheitshinweis

Einbau und Montage elektrischer Geräte dürfen nur durch eine Elektrofachkraft erfolgen.

Die Module dürfen nicht in Verbindung mit Geräten benutzt werden, die direkt oder indirekt menschlichen, gesundheits- oder lebenssichernden Zwecken dienen oder durch deren Betrieb Gefahren für Menschen, Tiere oder Sachwerte entstehen können.

### Montagehinweise

Das Gerät ist für die Montage auf einer Unterputzdose konzipiert. Das Buskabel wird über eine Schraubklemme an das Gerät angeschlossen.

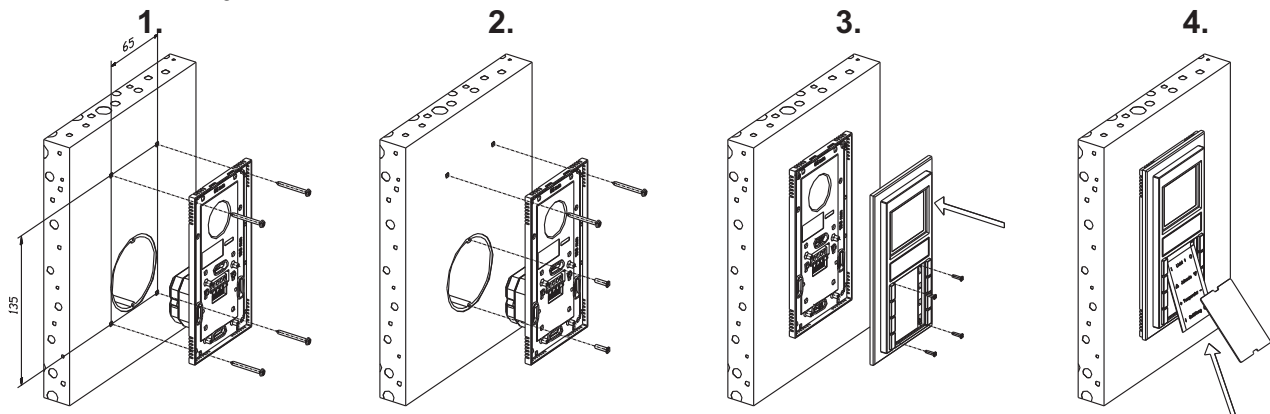
Zum Verdrahten muss das Geräteoberteil von der Grundplatte gelöst werden. Grundplatte und Oberteil sind mittels 4 Schrauben lösbar miteinander verbunden.

Die Verwendung von tiefen Installationsdosen wird auf Grund des größeren Stauraumes für die Verkabelung empfohlen.

Die Befestigung der Grundplatte kann an den bauseits vorhandenen Schrauben der Installationsdose erfolgen. Zusätzlich kann die Grundplatte mit 4 Schrauben (nicht im Lieferumfang enthalten) befestigt werden.

Die Montage muss an repräsentativen Stellen für die Raumtemperatur erfolgen, damit das Messergebnis nicht verfälscht wird. Sonneneinstrahlung und Luftzug sind zu vermeiden. Das Ende des Installationsrohres in der Unterputzdose ist abzudichten, damit kein Luftzug im Rohr entsteht, der das Messergebnis verfälscht.

Bitte beachten Sie auch die allgemeinen Hinweise in unserem



### Technical Data

Power supply: 15-24V= (±10%) oder 24V~ (±10%)  
 Power consumption: Typ. 1,5W  
 Interface: BACnet MS/TP RS485,  
 Baud rate configurable via display menu  
 (9600, 19200, 38400, 57600, 76800,  
 115200 Baud)  
 Clamps: terminal screw, max. 1,5mm²,  
 Temperature detection: Range: 0...50°C  
 Accuracy: ±0,5K  
 Response Time:  $t_{63}$  15 minutes  
 Housing: material ABS, Colour pure white, anthracite,  
 aluminium  
 LCD display: 39mm x 51mm, colour black/white  
 Display functions: room temperature, set point adjustment,  
 operation mode, fan steps, presence, failure  
 Number function buttons: 2,4,8 or 12 depending on device type,  
 colour dusty grey  
 Operating functions: light on/off/dim, blind up/down/adjust  
 Keypad: individual paper label area  
 Housing protection: IP30 according to EN60529  
 Ambient temperature: 0...50°C  
 Transport: -10...50°C / max 85%rH, non condensed  
 Weight: 180g



Caution

### Security Advice

The installation and assembly of electrical equipment may only be performed by a skilled electrician.

The modules must not be used in any relation with equipment that supports, directly or indirectly, human health or life or with applications that can result in danger for people, animals or real value.

### Mounting Advices

The device is designed for mounting on a flush box. The bus cable is connected to the device by a terminal screw.

For wiring, the top of the device must be separated from the base plate. Base plate and upper part are connected with each other by means of 4 screws.

Due to the extended retaining capacity for the cabling, the use of deep installation boxes is recommended.

The fastening of the base plate can be made by the screws of the installation box. In addition, the base plate can be fastened by means of 4 screws (not included in delivery).

Installation must be made on representative places for the room temperature to avoid a falsification of the measuring result. Solar radiation and draught should be avoided. The end of the installation tube in the flush box must be sealed to avoid any draught in the tube falsifying the measuring result.

Please note the general remarks in our "INFOBLATT THK"

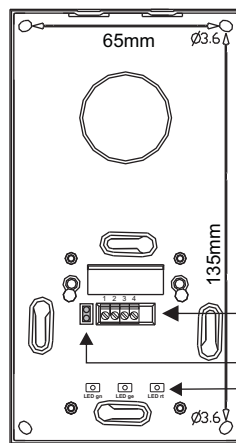
## Elektrischer Anschluss

Die Geräte sind für den Betrieb an Schutzkleinspannung (SELV) ausgelegt. Beim elektrischen Anschluss der Geräte gelten die techn. Daten der Geräte. Die Geräte müssen bei einer konstanten Betriebsspannung ( $\pm 0,2V$ ) betrieben werden. Strom-/Spannungssitzen beim Ein-/Ausschalten der Versorgungsspannung müssen bauseits vermieden werden.

## Zubehör optional

- (BFS) Befestigungssatz  
Bestehend aus je 4 Stück Dübeln und Schrauben
- (BEB) Beschriftungsschilder für Taster  
Material Papier, DIN-A5 mit perforierten unbedruckten Schildern

## Anschlussplan



## Electrical Connection

The devices are constructed for the operation of protective low voltage (SELV). For the electrical connection, the technical data of the corresponding device are valid.

The devices must be operated at a constant supply voltage ( $\pm 0,2V$ ). When switching the supply voltage on/off, power surges must be avoided on site.

## Optional Accessories

- (BFS) Fastening set  
consisting of 4 rawl plugs and 4 screws
- (BEB) Label area for buttons  
material: paper, DIN-A5 with perforated plain labels

## Terminal Connection Plan

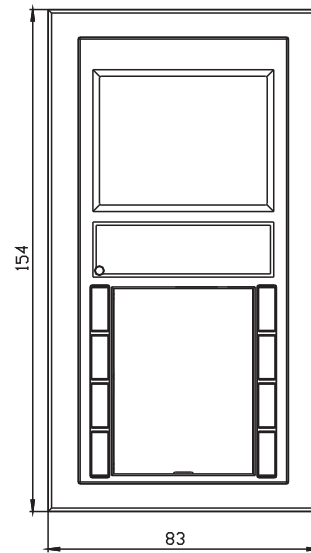
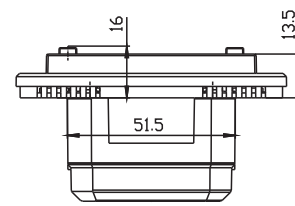
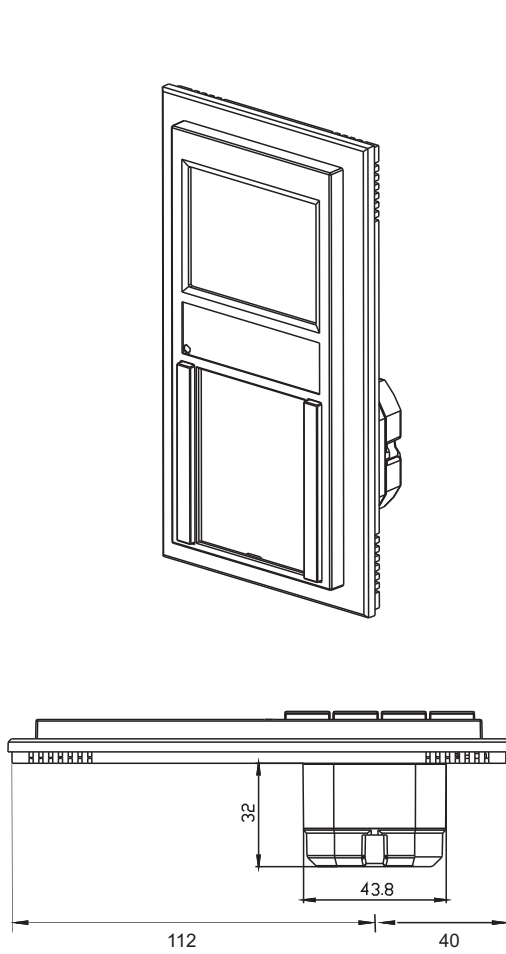
- Klemme / *Clamp* 1: Net A  
Klemme / *Clamp* 2: Net B  
Klemme / *Clamp* 3: Uv= 15-24VDC  
Klemme / *Clamp* 4: GND

Abschlusswiderstand (120 Ohm) mittels Jumper aktivieren / deaktivieren (Werkseinstellung: Deaktiviert)  
Enable / disable Termination (120 Ohm) via jumper (Default: disabled)

LED Funktionen - siehe entsprechende Thermokon Softwarebeschreibung  
*LED function please refer to specific thermokon software documentation*

Abmessungen (mm)

Dimensions (mm)



Abmessungen mit Design-Rahmen  
Dimensions with design frame

