

# LWLAN-800, LWLAN-801 WLAN Adapter

## Installation instructions

Instructions de montage

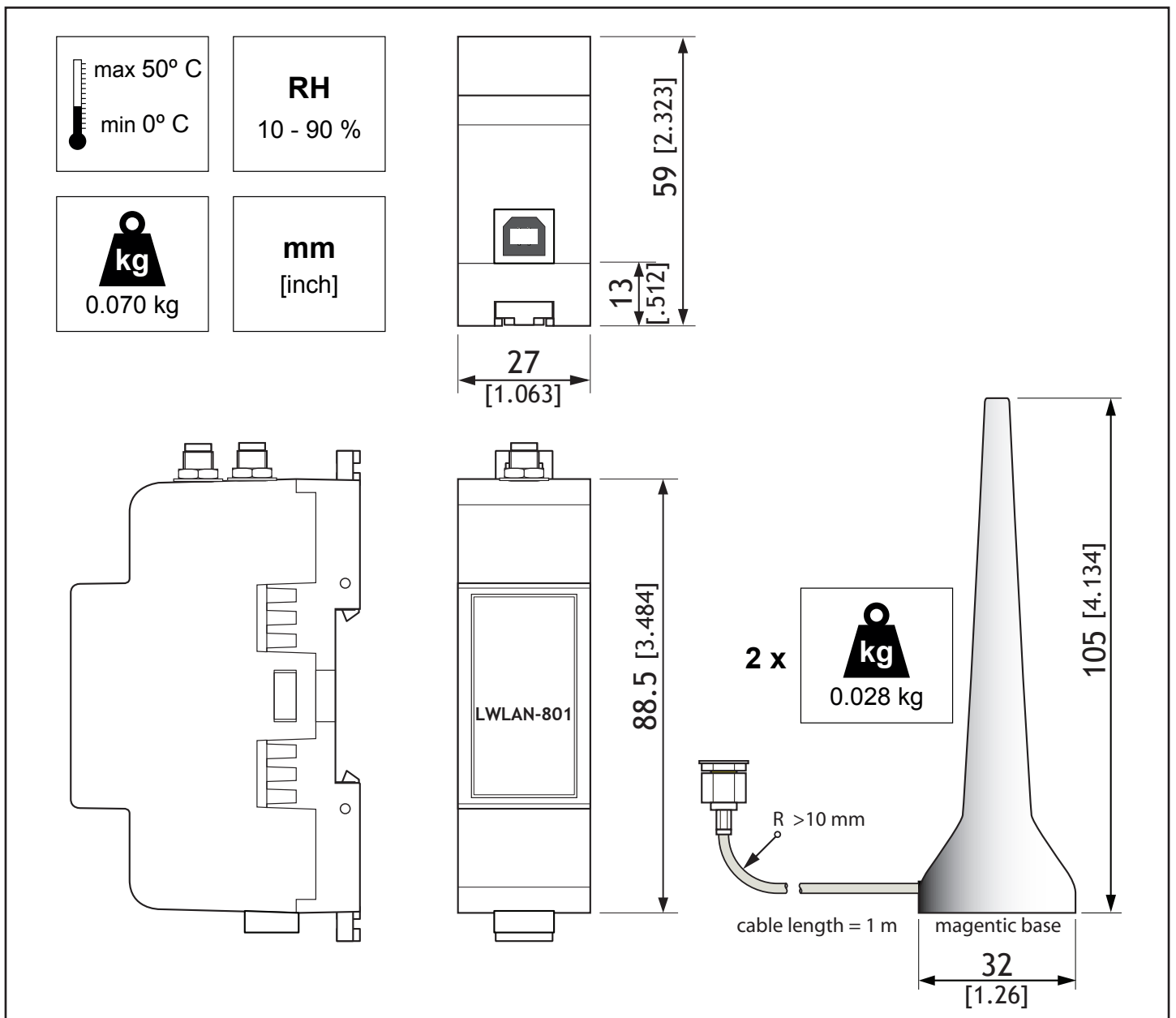
Montageanweisung

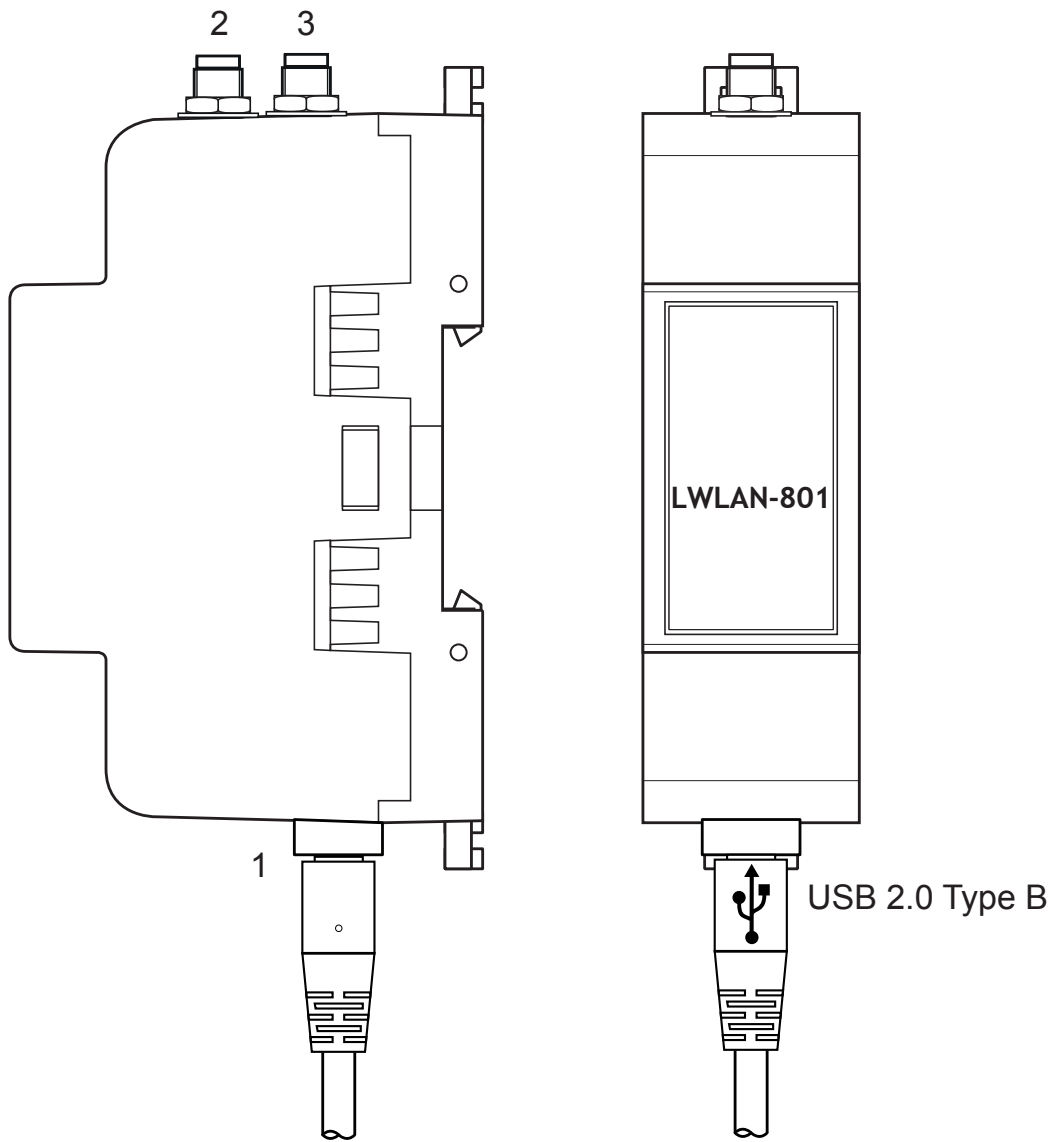
Montagevoorschrift

Istruzioni di montaggio

Instrucciones de montaje

Monteringsanvisning

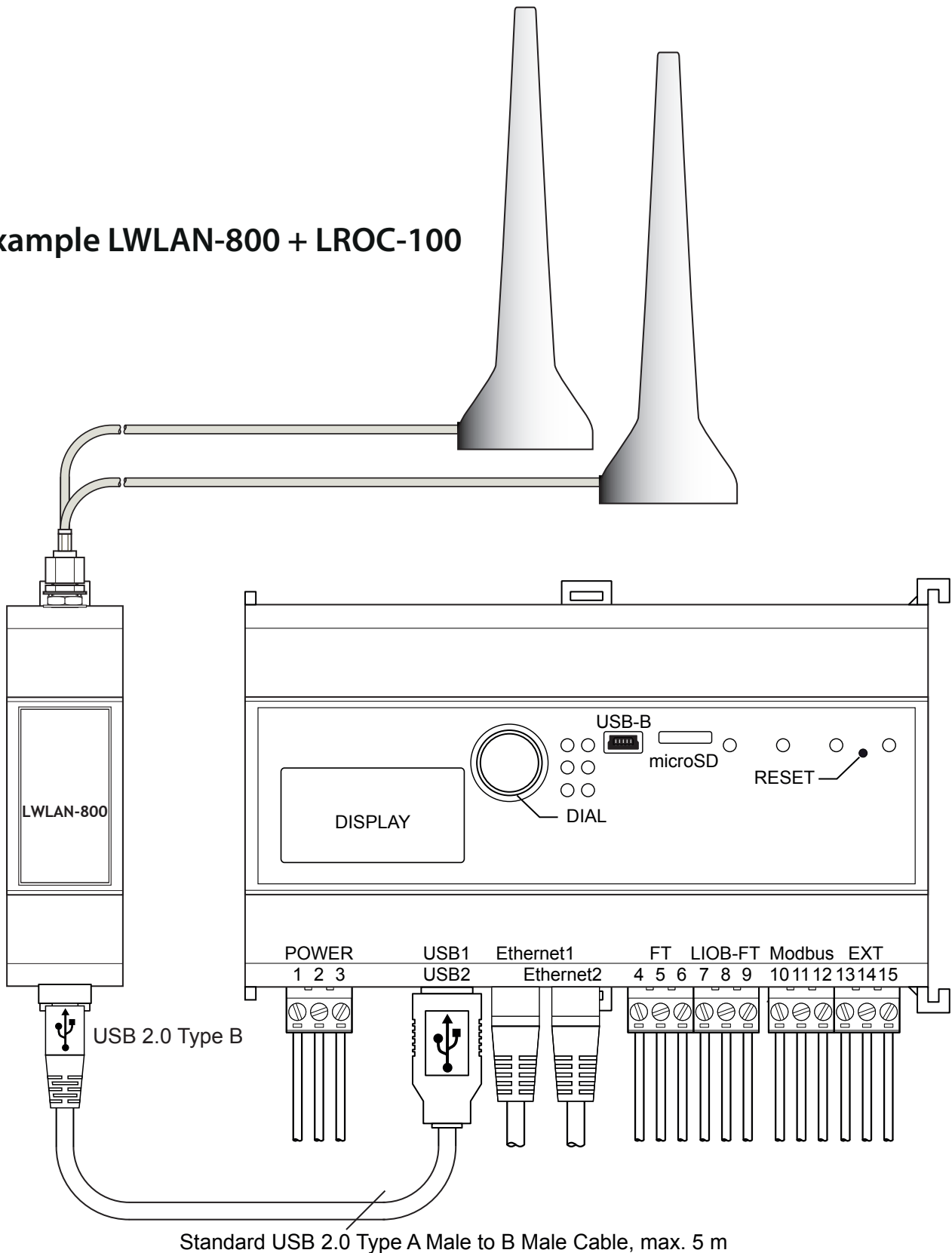




Connectors LWLAN-80x			
		LWLAN-800	LWLAN-801
USB B Socket	1	USB 2.0 Type B	USB 2.0 Type B
SMA Socket (50 Ohm)	2	TX/RX-Antenna 2.4 GHz	TX/RX-Antenna 2.4 + 5 GHz MIMO
SMA Socket (50 Ohm)	3	RX-Antenna 2.4 GHz	TX/RX-Antenna 2.4 + 5 GHz MIMO

L-WLAN TYPES	
LWLAN-800	2.4 GHz IEEE 802.11 b/g/n
LWLAN-801	2.4 GHz, 5 GHz IEEE 802.11 a/b/g/n

## Example LWLAN-800 + LROC-100



**Note:** For a proper use, you have to install both antennas outside of any metallized housing. Keep a minimum distance (0.5 m) to any electronic devices which also operate with high-frequency signals such as of transformers, ballasts, computers, etc.

Damit die L-WLAN-Geräte ordnungsgemäß funktionieren, müssen die Antennen ausserhalb metallisierter Gehäuse installiert werden. Zu Geräten, die auch mit hochfrequenten Signalen arbeiten, Transformatoren, Vorschaltgeräte, Computer usw., soll ein Mindestabstand von 0,5 m eingehalten werden.

35 mm x 7.5 mm DIN rail (EN 50022, BS 5584, DIN 46277-3)

